

CUENTA PÚBLICA 2024
 ESTADO DE FLUJOS DE EFECTIVO
 Del 1 de Enero al 31 de Marzo de 2024
 (Cifras en pesos)

RECURSOS FISCALES (ESTATALES)

Concepto	2024	2023
FLUJOS DE EFECTIVO DE LAS ACTIVIDADES DE OPERACIÓN		
ORIGEN	146,228,118.94	543,792,571.26
IMPUESTOS	0.00	0.00
CUOTAS Y APORTACIONES DE SEGURIDAD SOCIAL	0.00	0.00
CONTRIBUCIONES DE MEJORAS	0.00	0.00
DERECHOS	0.00	0.00
PRODUCTOS	0.00	0.00
APROVECHAMIENTOS	0.00	0.00
INGRESOS POR VENTAS DE BIENES Y SERVICIOS	0.00	0.00
PARTICIPACIONES Y APORTACIONES	0.00	0.00
TRANSFERENCIAS, ASIGNACIONES, SUBSIDIOS Y OTRAS AYUDAS	146,228,118.94	543,792,571.26
OTROS ORÍGENES DE OPERACIÓN	0.00	0.00
APLICACIÓN	82,507,922.40	464,027,325.91
SERVICIOS PERSONALES	75,160,186.66	411,862,019.52
MATERIALES Y SUMINISTROS	2,378,676.99	12,254,837.42
SERVICIOS GENERALES	4,969,058.75	39,910,468.97
TRANSFERENCIAS INTERNAS Y ASIGNACIONES AL SECTOR PÚBLICO	0.00	0.00
TRANSFERENCIAS AL RESTO DEL SECTOR PÚBLICO	0.00	0.00
SUBSIDIOS Y SUBVENCIONES	0.00	0.00
AYUDAS SOCIALES	0.00	0.00
PENSIONES Y JUBILACIONES	0.00	0.00
TRANSFERENCIAS A FIDEICOMISOS, MANDATOS Y OTROS ANÁLOGOS	0.00	0.00
TRANSFERENCIAS A LA SEGURIDAD SOCIAL	0.00	0.00
DONATIVOS	0.00	0.00
TRANSFERENCIAS AL EXTERIOR	0.00	0.00
PARTICIPACIONES	0.00	0.00
APORTACIONES	0.00	0.00
CONVENIOS	0.00	0.00
OTRAS APLICACIONES DE OPERACIÓN	0.00	0.00
FLUJOS NETOS DE EFECTIVO POR ACTIVIDADES DE OPERACIÓN	63,720,196.54	79,765,245.35

CUENTA PÚBLICA 2024
 ESTADO DE FLUJOS DE EFECTIVO
 Del 1 de Enero al 31 de Marzo de 2024
 (Cifras en pesos)

RECURSOS FISCALES (ESTATALES)



Concepto	2024	2023
FLUJOS DE EFECTIVO DE LAS ACTIVIDADES DE INVERSIÓN		
ORIGEN	0.00	0.00
BIENES INMUEBLES, INFRAESTRUCTURA Y CONSTRUCCIONES EN PROCESO	0.00	0.00
BIENES MUEBLES	0.00	0.00
OTROS ORÍGENES DE INVERSIÓN	0.00	0.00
APLICACIÓN	2,399,715.20	8,822,374.29
BIENES INMUEBLES, INFRAESTRUCTURA Y CONSTRUCCIONES EN PROCESO	0.00	98,002.65
BIENES MUEBLES	2,399,715.20	8,724,371.64
OTRAS APLICACIONES DE INVERSIÓN	0.00	0.00
FLUJOS NETOS DE EFECTIVO POR ACTIVIDADES DE INVERSIÓN	-2,399,715.20	-8,822,374.29
FLUJOS DE EFECTIVO DE LAS ACTIVIDADES DE FINANCIAMIENTO		
ORIGEN	208,994,431.96	1,376,171,895.66
ENDEUDAMIENTO NETO	0.00	0.00
INTERNO	0.00	0.00
EXTERNO	0.00	0.00
OTROS ORÍGENES DE FINANCIAMIENTO	208,994,431.96	1,376,171,895.66
APLICACIÓN	234,298,487.37	1,380,662,200.06
SERVICIOS DE LA DEUDA	0.00	0.00
INTERNO	0.00	0.00
EXTERNO	0.00	0.00
OTRAS APLICACIONES DE FINANCIAMIENTO	234,298,487.37	1,380,662,200.06
FLUJOS NETOS DE EFECTIVO POR ACTIVIDADES DE FINANCIAMIENTO	-25,304,055.41	-4,490,304.40



CUENTA PÚBLICA 2024
ESTADO DE FLUJOS DE EFECTIVO
Del 1 de Enero al 31 de Marzo de 2024
(Cifras en pesos)

RECURSOS FISCALES (ESTATALES)

Concepto	2024	2023
Incremento/Disminución Neta en el Efectivo y Equivalentes al Efectivo	36,016,425.93	66,452,566.66
Efectivo y Equivalentes al Efectivo al Inicio del Ejercicio	122,854,425.28	56,401,858.62
Efectivo y Equivalentes al Efectivo al Final del Ejercicio	158,870,851.21	122,854,425.28

Bajo protesta de decir verdad declaramos que los Estados Financieros y sus notas, son razonablemente correctos y son responsabilidad del emisor.



PODER JUDICIAL
DEL ESTADO DE TLAXCALA
MAGISTRADO EN JEFE
2024 - 2026



PODER JUDICIAL DEL
ESTADO DE TLAXCALA
SECRETARÍA

MTRA. PAUL BAÑUELOS MENESES C.P.C. FABIAN MONTIEL GOMEZ
PRESIDENTA DEL TSJ Y DEL CJE TESORERO DEL PODER JUDICIAL DE TLAXCALA

